

Naam:

Groep/klas:

Hoe lezen wij?

Opgave 1 - Woordweb maken

Vul het woordweb in met woorden uit de tekst die passen bij het woord 'lezen'.



Opgave 2 - Puzzelen met woorden

Welk woord hoort waar? Gebruik deze woorden:

zinnen | **lezen** | **bril** | **voorlezen** | **boek** | **borden**

1. Met letters of karakters maak je een **w**.....
2. Wat we willen vertellen schrijven we in een **b**.....
3. Soms is het leuk als iemand je gaat **v**..... in plaats van zelf lezen.
4. Sommige kinderen gebruiken een **b**..... om beter te kunnen lezen.
5. Langs de weg kunnen we op **b**..... lezen waar we zijn.
6. Mensen leren **l**..... op verschillende manieren.
7. Letters worden woorden en woorden worden **z**.....

	1	w			r	d				
	2	b			k					
	3	v			r	l		z		n
	4	b	r		l					
5	b		r	d		n				
	6	l			z		n			
7	z		n	n		n				

Van boven naar beneden staat er nu:

Naam:


Groep/klas:

Opgave 3 - Wat hoort bij elkaar?

Wat hoort bij elkaar?

braille
luisteren
voorlezen

gesproken
vingers
opa



Opgave 4 - Spelling en woorden

Links staan woorden. Zet nieuwe woorden in de zinnen en denk aan het woord links.

ontspanning	We lezen heel vaak voor ons p in bladen of boeken.
letters	Wij lezen in onze boeken w die gemaakt worden van l
karakters	In andere talen is een karakter soms een hele z of betekenis.
blind	Als je blind bent lees je met je handen in b

Opgave 5 - Nu jij

Kruis jouw keuze aan. Natuurlijk kunnen er meer goed zijn.

Ik geniet het meeste van:

- een boek, zoals
- een stripboek, zoals
- een weekblad, zoals de
- een voorleesboek, zoals
- een plaatjesboek, zoals

Het mooiste boek dat ik ken is:

Naam:

Groep/klas:

Hoe spelen wij?

Opgave 1 - Woordweb maken

Vul het woordweb in met woorden uit de tekst die passen bij het woord 'spelen'.



Opgave 2 - Puzzelen met woorden

Welk woord hoort waar? Vul deze woorden in:

spelen | leren | plezier | bewegen | bouwen | muziek | rolstoel

1. **S**..... kun je samen in een team maar ook gewoon alleen.
2. Spelen kan leuk zijn maar ook om iets te **l**.....
3. Als je een sport speelt doe je dat om te **b**.....
4. Als je op een instrument speelt, maak je **m**.....
5. Spelen kan op een school, een club en ook gewoon **t**.....
6. Als we op het strand spelen, **b**..... we vaak een zandkasteel.
7. Sommige mensen spelen basketbal in een **r**.....

1				e		e	
	2			e		e	
		3		e		e	e
	4		u		i	e	
		5		u	i		
6			o	u	e		
			7		o		o e

Van boven naar beneden staat er nu:

Naam:

Groep/klas:

Opgave 3 - Wat hoort bij elkaar?

Wat hoort bij elkaar? Trek de lijnen!

bellen
instrumenten
computer
buitenspelen

plezier
blazen
spelletjes
muziek



Opgave 4 - Spelling en woorden

Links staan woorden. Maak rechts de zinnen af en denk aan de woorden die je al kent.

speelgoed	Op school gebruiken we speelgoed op onze s
instrument	Ik speel gitaar en maak m
bal	Samen spelen ze v tegen een ander team en schoppen de bal in een goal.
computer	Wij gebruiken de computer om dingen te leren en ook om s op te doen.

Opgave 5 - Gatenteksten en zinnen bouwen

Zet de volgende woorden in de juiste zin.

Gebruik deze woorden:

skateboard | basketbal | computerspelletjes | schaken

- Als het regent spelen we **c**..... op de pc of de tv.
- Lekker buiten, helm op en handschoenen aan als ik speel met mijn
s.....
- Samen spelen ze in een team **b**..... tegen een ander team.
- Sommige spelen moet je erg bij nadenken, zoals **s**.....

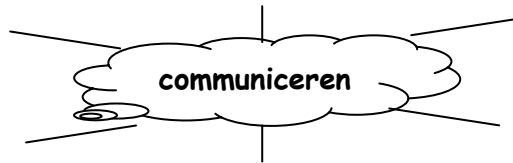
Naam:

Groep/klas:

Hoe communiceren wij?

Opgave 1 - Woordweb maken

Vul het woordweb in met woorden uit de tekst die passen bij het woord 'communiceren'.



Opgave 2 - Puzzelen met woorden

Welk woord hoort waar? Kijk goed naar wat een woord betekent. Gebruik deze woorden:

schreeuwen | telefoon | praten | radio | muziek | tv | verschillend | communicatie | gebarentaal

1. Als iemand ver weg woont, kun je met elkaar spreken met een **t**.....
2. Naast praten zijn er meer manieren van communiceren, zoals **m**.....
3. Manieren om iets te weten te komen over wat er gebeurt, zijn de tv en de **r**.....
4. Vul jij eens aan: fluisteren, praten en **s**.....
5. We kijken naar de **t**..... en weten wat er gebeurt aan de andere kant van de wereld.
6. Luisteren en **p**.....
7. Praten, luisteren en iemand iets vertellen is allemaal **c**.....
8. Mensen die doof zijn gebruiken hun vingers en handen, dat noemen we **g**.....
9. Alle mensen zijn **v**..... en hun talen vaak ook.

1		e		e		o	o						
	2		u		i	e							
	3	a		i	o								
		4				e	e	u	e				
		5											
	6			a		e							
7		o			u		i		e		e		
		8			e		a		e			a	a
9		e					i			e			

Het woord van boven naar beneden is:

Naam:

Groep/klas:

Opgave 3 - Wat hoort bij elkaar?

Wat hoort bij elkaar? Trek de lijnen!

praten	fluisteren
in het oor	doof
gebarentaal	luisteren
hoortoestel	muziek
instrumenten	slecht horend

Opgave 4 - Spelling en woorden

Links staan woorden uit het boek. De zinnen daarnaast gaan over deze woorden.

Vul jij ze aan?

taal	Je hebt een taal nodig om elkaar te kunnen b
handen	Doven mensen gebruiken hun handen voor g
communicatie	Als je iets aan iemand vertelt dan c je.
praatje	Als je oma en opa heel ver weg wonen, kun je met elkaar p met een telefoon of een c

Opgave 5 - Gatenteksten en zinnen bouwen

Zet de volgende woorden in de juiste zin.

Gebruik deze woorden:

 muziek | gebarentaal | communiceren |
 schreeuwen | luisteren | koptelefoon


- Als je elkaar iets wilt vertellen, moet je **c**.....
- Doven mensen vertellen elkaar iets door **g**..... te gebruiken.
- Luisteren kan met een **k**..... op of gewoon naar een radio of tv.
- M**..... is een heel mooie manier om elkaar iets te vertellen.
- Je kunt fluisteren, gewoon praten en ook **s**.....
- Bij praten hoort altijd **l**.....

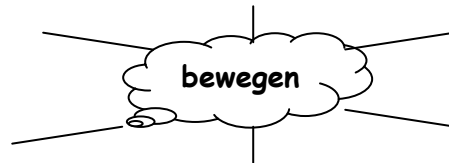
Naam: _____

Groep/klas: _____

Hoe bewegen wij?

Opgave 1 - Woordweb maken

Vul het woordweb in met woorden uit de tekst die passen bij het woord 'bewegen'.




Opgave 2 - Puzzelen met woorden

Welk woord hoort waar? Kijk goed naar wat een woord betekent.

Gebruik deze woorden:

verschillen | wandelstok | springen | bergen | rolstoel | plezier | fietsen

1. Als je **b**..... wilt beklimmen, gebruik je een touw.
2. Mensen gebruiken een **r**..... als hun benen niet kunnen lopen.
3. Soms gebruiken mensen, meestal ouderen, een **w**..... als hulp bij het lopen.
4. Bewegen geeft heel veel **p**.....
5. Lopen, dansen, rennen, klimmen, **s**..... en fietsen.
6. Met twee wielen achter en één wiel voor, kun je **f**..... door het park of langs de straat.
7. Mensen **v**..... op vele manieren van elkaar, zoals je kleur en je leeftijd.



Van boven naar beneden staat er nu het woord:

Naam:


Groep/klas:

Opgave 3 - Wat hoort bij elkaar?

Welke woorden horen bij elkaar? Trek de lijnen!

wandelen
skiën
bewegen
bergklimmen

touw
gezond blijven
wandelstok
skistokken



Opgave 4 - Spelling en woorden

In de eerste rij staan woorden. Maak jij met die woorden een werkwoord in de tweede rij.

dans	D kun je met je benen maar ook in een rolstoel.
hoepel	Ik vind h een leuk spelletje.
beweging	Wij b graag want dat is gezond.
race	Mensen in een rolstoel kunnen r wie het hardste kan.

Opgave 5 - Zinnen bouwen

Maak de zinnen af.

 Bewegen is **g**.....

 In een rolstoel kun je heel goed **d**.....

 Mensen zonder benen houden een **r**..... in een rolstoel.

 Drie woorden met de letter s: skiën, springen en **s**.....

 Nog meer beweging: fietsen, wandelen en **z**.....

Als ik beweeg dan doe ik het liefst:

Ik beweeg het liefst:

 alleen

 samen

Naam:

Groep/klas:

Hoe leren wij?

Opgave 1 - Woordweb maken

Vul het woordweb in met woorden uit de tekst die passen bij het woord 'leren'.

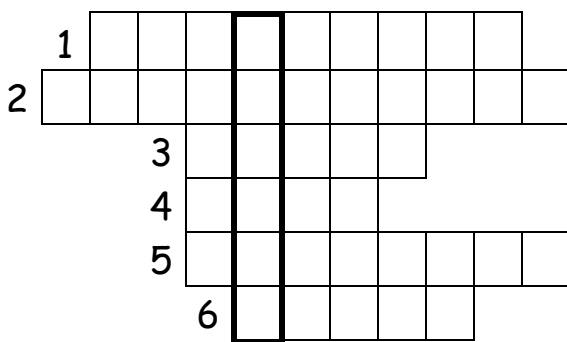


Opgave 2 - Puzzelen met woorden

Welk woord hoort waar? Gebruik deze woorden:

verschillen | leren | computer | luisteren | doen | thuis

1. Als een leraar verteld is het goed om te **l**.....
2. Tussen mensen zijn veel **v**.....
3. Leren doe je op school, op straat en ook **t**.....
4. Leren kun je door te lezen, te luisteren of gewoon door te **d**.....
5. Je kunt leren uit een boek en van dingen die je opzoekt met een **c**.....
6. Eigenlijk is alles wat nieuw is en wat jij wilt weten, iets wat je kunt **l**.....




Het woord van boven naar beneden is:

Opgave 3 - Wat hoort bij elkaar?

Welke woorden horen bij elkaar? Trek de lijnen!

instrument
boek
sport
schrijven
school

lezen
verhaal
muziek
juf
zwemmen





Naam:

Groep/klas:

Opgave 4 - Spelling en woorden

Links staan plekken waar je kunt leren. Maak met woorden die daarbij horen de zinnen af.

buiten	Je leert heel veel van je v op s
sportclub	Op de v leer ik voetballen en op de tennisclub leren ze me goed t
thuis	Van mijn o kan ik heel veel leren, zoals opruimen, hoe ik me moet g en allerlei r
school	De juf leert me r, s of t

Opgave 5 - Gatenteksten en zinnen bouwen

Zet de volgende woorden in de juiste zin.

Gebruik deze woorden:

taal | rekenen | kijken | verschillend | voordoet

Op school leer je dingen als **r**..... en
t.....

Heel veel dingen leren we doordat iemand het **v**.....

Mensen zijn allemaal **v**..... en leren dus op een andere manier.

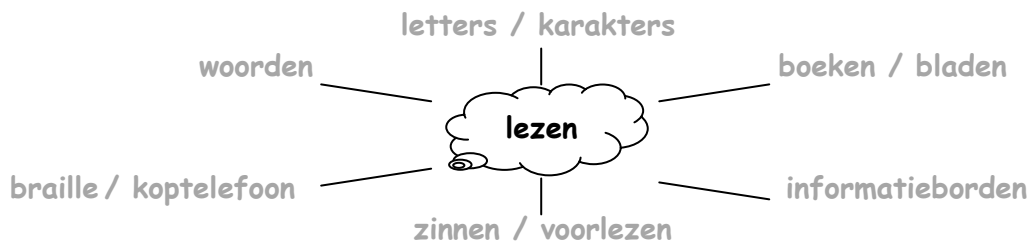
Leren kan ook door ergens heel goed naar te **k**.....



Hoe lezen wij?

Opgave 1 - Woordweb maken

Vul het woordweb in met woorden uit de tekst die passen bij het woord 'lezen'.



Opgave 2 - Puzzelen met woorden

Welk woord hoort waar? Gebruik deze woorden:

zinnen | lezen | bril | voorlezen | boek | borden

1. Met letters of karakters maak je een **woord**.
2. Wat we willen vertellen schrijven we in een **boek**.
3. Soms is het leuk als iemand je gaat **voorlezen** in plaats van zelf lezen.
4. Sommige kinderen gebruiken een **bril** om beter te kunnen lezen.
5. Langs de weg kunnen we op **borden** lezen waar we zijn.
6. Mensen leren **lezen** op verschillende manieren.
7. Letters worden woorden en woorden worden **zinnen**.

	1	w	o	o	r	d			
2	b	o	e	k					
3	v	o	o	r	l	e	z	e	n
4	b	r	i	l					
5	b	o	r	d	e	n			
	6	l	e	z	e	n			
7	z	i	n	n	e	n			


Van boven naar beneden staat er nu: **woorden**.

Opgave 3 - Wat hoort bij elkaar?

Wat hoort bij elkaar?

braille
luisteren
voorlezen

vingers
gesproken
opa



Opgave 4 - Spelling en woorden

In de eerste hokjes staan woorden. Maak nieuwe woorden en denk aan het eerste woord.

ontspanning	We lezen heel vaak voor ons plezier in bladen of boeken.
letters	Wij lezen in onze boeken woorden die gemaakt worden door letters.
karakters	In andere talen is een karakter soms een hele zin of betekenis.
blind	Als je blind bent lees je met je handen in brailleboek.

Opgave 5 - Nu jij

Kruis jouw keuze aan. Natuurlijk kunnen er meer goed zijn.

Ik geniet het meeste van:

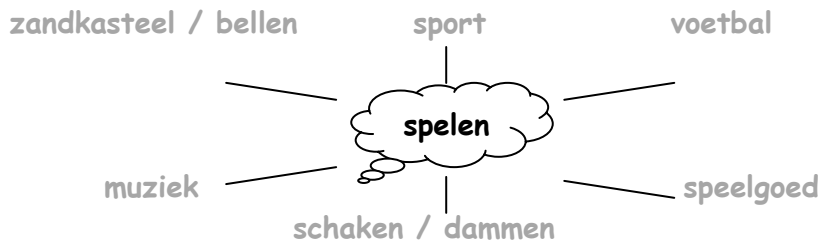
- een boek, zoals <eigen invulling>
- een stripboek, zoals <eigen invulling>
- een weekblad, zoals de <eigen invulling>
- een voorleesboek, zoals <eigen invulling>
- een plaatjesboek, zoals <eigen invulling>

Het mooiste boek dat ik ken is: <eigen invulling>

Hoe spelen wij?

Opgave 1 - Woordweb maken

Vul het woordweb in met woorden uit de tekst die passen bij het woord 'spelen'.



Opgave 2 - Puzzelen met woorden

Welk woord hoort waar? Vul deze woorden in:

spelen | leren | plezier | bewegen | bouwen | muziek | rolstoel

1. Spelen kun je samen in een team maar ook gewoon alleen.
2. Spelen kan leuk zijn maar ook om iets te **leren**.
3. Als je een sport speelt doe je dat om te **bewegen**.
4. Als je op een instrument speelt, maak je **muziek**.
5. Spelen kan op een school, een club en ook gewoon **thuis**.
6. Als we op het strand spelen, **bouwen** we vaak een zandkasteel.
7. Sommige mensen spelen basketbal in een **rolstoel**.

1	s	p	e	l	e	n			
2		l	e	r	e	n			
3		b	e	w	e	g	e	n	
4		m	u	z	i	e	k		
5		t	h	u	i	s			
6	b	o	u	w	e	n			
7		r	o	l	s	t	o	e	l

Van boven naar beneden staat er nu: **plezier**.

Opgave 3 - Wat hoort bij elkaar?

Wat hoort bij elkaar? Trek de lijnen!

bellen
instrumenten
computer
buitenspelen

blazen
muziek
spelletjes
plezier



Opgave 4 - Spelling en woorden

In de eerste hokjes staan woorden. Maak in de tweede rij nu woorden en denk aan de woorden die je al kent.

speelgoed	Op school gebruiken we speelgoed op onze spelletjes middag.
instrument	Ik speel gitaar en maak muziek .
bal	Samen spelen ze voetbal tegen een ander team en schoppen de bal in een goal.
computer	Wij gebruiken de computer om dingen te leren en ook om spelletjes op te doen.

Opgave 5 - Gatenteksten en zinnen bouwen

Zet de volgende woorden in de juiste zin.

Gebruik deze woorden:

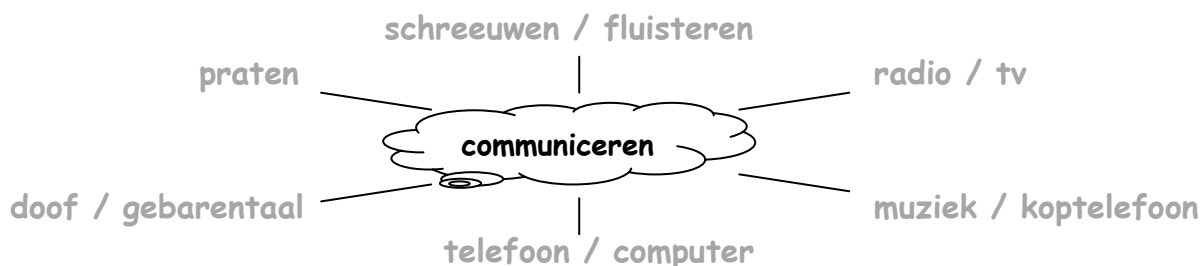
skateboard | **basketbal** | **computerspelletjes** | **schaken**

1. Als het regent spelen we **computerspelletjes** op de pc of de tv.
2. Lekker buiten, helm op en handschoenen aan als ik speel met mijn **skateboard**.
3. Samen spelen ze in een team **basketbal** tegen een ander team.
4. Sommige spelen moet je erg bij nadenken, zoals **schaken**.

Hoe communiceren wij?

Opgave 1 - Woordweb maken

Vul het woordweb in met woorden uit de tekst die passen bij het woord 'communiceren'.

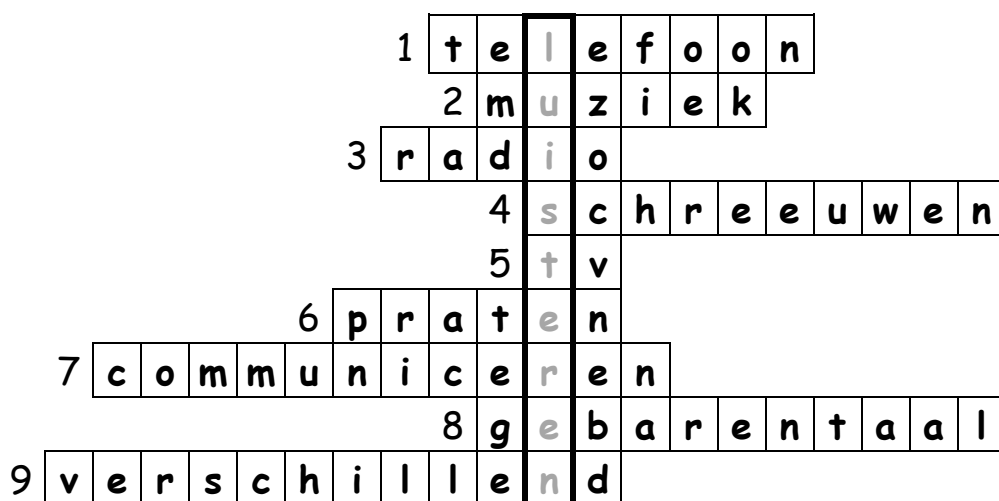


Opgave 2 - Puzzelen met woorden

Welk woord hoort waar? Kijk goed naar wat een woord betekent. Gebruik deze woorden:

schreeuwen | telefoon | praten | radio | muziek | tv | verschillend | communicatie | gebarentaal

1. Als iemand ver weg woont, kun je met elkaar spreken met een **telefoon**.
2. Naast praten zijn er meer manieren van communiceren, zoals **muziek**.
3. Manieren om iets te weten te komen over wat er gebeurt, zijn de tv en de **radio**.
4. Vul jij eens aan: fluisteren, praten en **schreeuwen**.
5. We kijken naar de **tv** en weten wat er gebeurt aan de andere kant van de wereld.
6. Luisteren en **praten**.
7. Praten, luisteren en iemand iets vertellen is allemaal **communiceren**.
8. Mensen die doof zijn gebruiken hun vingers en handen, dat noemen we **gebarentaal**.
9. Alle mensen zijn **verschillend** en hun talen vaak ook.



Het woord van boven naar beneden is: **luisteren**.

Opgave 3 - Wat hoort bij elkaar?

Wat hoort bij elkaar en betekent hetzelfde of is soms het tegenovergestelde?
Trek de lijnen!

praten	luisteren
in het oor	fluisteren
gebarentaal	doof
hoortoestel	slecht horend
instrumenten	muziek

Opgave 4 - Spelling en woorden

Links staan woorden. Plaats jij nu nieuwe woorden in de zinnen rechts.

taal	Je hebt een taal nodig om elkaar te kunnen begrijpen .
handen	Doven mensen gebruiken hun handen voor gebarentaal .
communicatie	Als je iets aan iemand vertelt dan communiceer je.
praatje	Als je oma en opa heel ver weg wonen, kun je met elkaar praten met een telefoon of een computer .

Opgave 5 - Gatenteksten en zinnen bouwen

Zet de volgende woorden in de juiste zin.

Gebruik deze woorden:

muziek | **gebarentaal** | **communiceren** |
schreeuwen | **luisteren** | **koptelefoon**

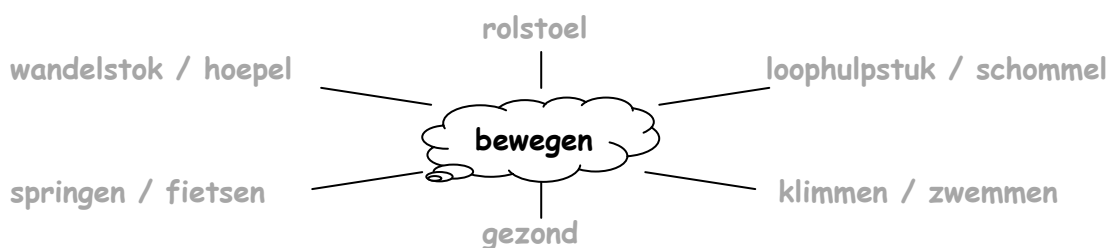


- Als je elkaar iets wilt vertellen, moet je **communiceren**.
- Doven mensen vertellen elkaar iets door **gebarentaal** te gebruiken.
- Luisteren kan met een **koptelefoon** op of gewoon naar een radio of tv.
- Muziek** is een heel mooie manier om elkaar iets te vertellen.
- Je kunt fluisteren, gewoon praten en ook **schreeuwen**.
- Bij praten hoort altijd **luisteren**.

Hoe bewegen wij?

Opgave 1 - Woordweb maken

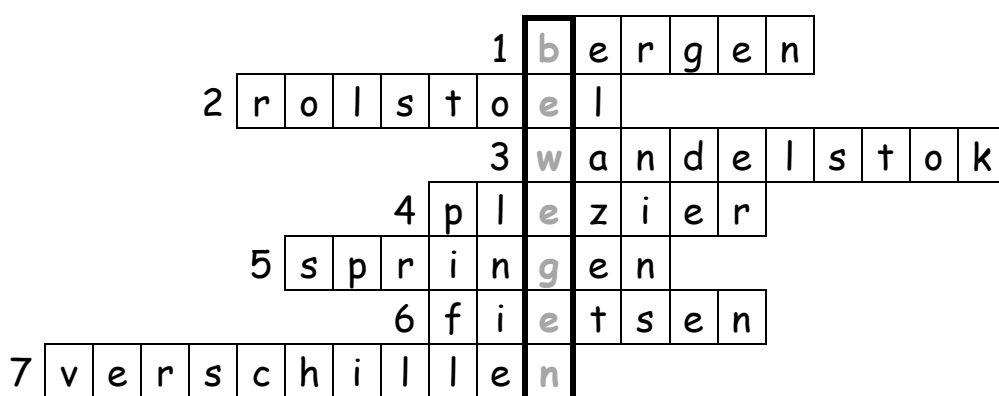
Vul het woordweb in met woorden uit de tekst die passen bij het woord 'bewegen'.



Opgave 2 - Puzzelen met woorden

Welk woord hoort waar? Kijk goed naar wat een woord betekent. Gebruik deze woorden: verschillen | wandelstok | springen | bergen | rolstoel | plezier | fietsen

1. Als je **bergen** wilt beklimmen, gebruik je een touw.
2. Mensen gebruiken een **rolstoel** als hun benen niet kunnen lopen.
3. Soms gebruiken mensen, meestal ouderen, een **wandelstok** als hulp bij het lopen.
4. Bewegen geeft heel veel **plezier**.
5. Lopen, dansen, rennen, klimmen, **springen** en fietsen.
6. Met twee wielen achter en één wiel voor, kun je **fietsen** door het park of langs de straat.
7. Mensen **verschillen** op vele manieren van elkaar, zoals je kleur en je leeftijd.




Van boven naar beneden staat er nu het woord: **bewegen**.

Opgave 3 - Wat hoort bij elkaar?

Welke woorden horen bij elkaar? Trek de lijnen!

wandelen
skiën
bewegen
bergklimmen

wandelstok
skistokken
gezond blijven
touw



Opgave 4 - Spelling en woorden

Links staan woorden. Maak van die woorden een werkwoord in de zinnen rechts.

dans	Dansen kun je met je benen maar ook in een rolstoel.
hoepel	Ik vind hoepelen een leuk spelletje.
beweging	Wij bewegen graag want dat is gezond.
race	Mensen in een rolstoel kunnen racen wie het hardste kan.

Opgave 5 - Zinnen bouwen

Maak de zinnen af.

Bewegen is **gezond**.

In een rolstoel kun je heel goed **dansen**.

Mensen zonder benen houden een **race** in een rolstoel.

Drie woorden met de letter s: skiën, springen en **schommelen**.

Nog meer beweging: fietsen, wandelen en **zwemmen**.

Als ik beweeg dan doe ik het liefst: <eigen invulling>

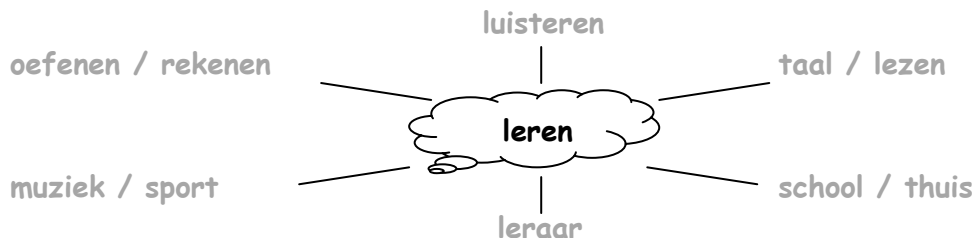
Ik beweeg het liefst: <eigen invulling>

- alleen
- samen

Hoe leren wij?

Opgave 1 - Wordweb maken

Vul het woordweb in met woorden uit de tekst die passen bij het woord 'leren'.



Opgave 2 - Puzzelen met woorden

Welk woord hoort waar? Gebruik deze woorden:

verschillen | leren | computer | luisteren | doen | thuis

1. Als een leraar verteld is het goed om te **luisteren**.
2. Tussen mensen zijn veel **verschillen**.
3. Leren doe je op school, op straat en ook **thuis**.
4. Leren kun je door te lezen, te luisteren of gewoon door te **doen**.
5. Je kunt leren uit een boek en van dingen die je opzoekt met een **computer**.
6. Eigenlijk is alles wat nieuw is en wat jij wilt weten, iets wat je kunt **leren**.

1	l	u	i	s	t	e	r	e	n		
2	v	e	r	s	c	h	i	l	l	e	n
3	t	h	u	i	s						
4	d	o	e	n							
5	c	o	m	p	u	t	e	r			
6	l	e	r	e	n						

Het woord van boven naar beneden is: **school**.

Opgave 3 - Wat hoort bij elkaar?

Wat hoort bij elkaar.

instrument
boek
sport
schrijven
school

muziek
lezen
zwemmen
verhaal
juf



**Opgave 4 - Spelling en woorden**

In de eerste hokjes staan plekken waar je kunt leren. Maak met deze woorden de zinnen af.

buiten	Je leert heel veel van je vrienden op straat.
sportclub	Op de voetbalclub leer ik voetballen en op de tennisclub leren ze me goed tennissen.
thuis	Van mijn ouders kan ik heel veel leren, zoals opruimen, hoe ik me moet gedragen en allerlei regels.
school	De juf leert me rekenen, schrijven of taal. <of eigen invulling>

Opgave 5 - Gatenteksten en zinnen bouwen

Zet de volgende woorden in de juiste zin.

Gebruik deze woorden:

rekenen | taal | kijken | verschillend | voordoet

Op school leer je dingen als rekenen en taal.

Heel veel dingenleren we doordat iemand het voordoet.

Mensen zijn allemaal verschillend en leren dus op een andere manier.

Leren kan ook door ergens heel goed naar te kijken.

